



# IPD

## Insurance Product Development Workflow für Versicherungen

### Entwurf Webseiten

**Claus-Jürgen Moessinger**

**Südportal 1 (Nordport Tower)**

**22848 Norderstedt**

**Tel: 040 325 9901 00**

**[www.dati-hamburg.com](http://www.dati-hamburg.com)**

**[zentrale@dati-hamburg.com](mailto:zentrale@dati-hamburg.com)**

# Zielsetzung

- Heute ist in den meisten Versicherungen der Prozess Produktentwicklung neu strukturiert und die Organisation wurde durch die Einführung eines neuen Bereiches Produktmanagement angepasst. Das Produktmanagement ist eine Querschnittsfunktion, die als Matrixorganisation über der operativen Organisationsstruktur liegt. Damit gibt es feste Verantwortlichkeiten hinsichtlich der Einführung neuer Produkte. Bis jetzt gibt es kein Werkzeug, welches die Arbeit des Produktmanagements effektiv unterstützt. Der heutige Prozess wird weitestgehend manuell gesteuert, die Informationen liegen verstreut auf den Datenträgern des Unternehmens, viele Abstimmungen sind notwendig. Der Zugriff auf Informationen aus anderen Bereichen / Abteilungen oder aus vergangenen Projekten ist schwer, der Wiederverwendungseffekt partiell vorhanden.
- Wir, DATI und Inubit, haben uns zum Ziel gesetzt, ein Werkzeug für diesen Prozess zu schaffen.

# Vorteile (1)

- Größere Transparenz
  - Wo stehen wir?
  - Getrennt nach Sparten und Themengruppen wie bAV oder pAV eine immer aktuelle Übersicht der aktuellen und abgeschlossenen Projekte (Produktideen, alle Konzepte, Schriftstücke etc.)
  - Suche nach Schlagworten möglich
  - Single Point of Source(SPoS) (Dokumentation)
  - Automatische Versionierung
  - Status Dokumentation
- Bei der Projektanlage durch den Produktmanager (Projektleiter) kann durch eine genaue Kategorisierung des Produktentwicklungsprojektes entweder aus einem ähnlichen Projekt in der Vergangenheit oder durch automatische Ergebnisgenerierung aus Templates die Ergebnisinhalt beeinflusst werden. Hierdurch reduziert sich die inhaltliche Arbeit in nicht unerheblichem Maße
- „Keiner wird vergessen“
  - Prozessregeln sind definiert
  - automatische Taskgenerierung (Rollenkonzept) per email oder Outlook-Aufgabengenerierung

# Vorteile (2)

- Zeitersparnis
  - Immer aktuelle Dokumentations-Versionierung
  - Größere Transparenz
  - Kürzere Kommunikationswege
  - Klare Regeln „Wer tut was?“ unterstützt durch das Rollenkonzept
  - Einsparung von Sitzungszeiten
- Erhöhte QS-Kontrolle
- Prozesscontrolling
- Höhere Wiederverwendung (SPoS)
- Tooleinbindung zentral und transparent
- Bessere Planungsgrundlagen (Erfahrungswerte → Historie)
- Evtl. Einsparung von Lizenzkosten
  - CVS
  - ?
- Nachteile heute :
  - Wer ist für was zuständig?
  - Transparenz fehlt
  - Ein/Auschecken von Dokumenten in CVS oder anderen Versionierungstools
  - Wo steht die aktuelle Version eines Dokumentes?

# Anmeldeseite

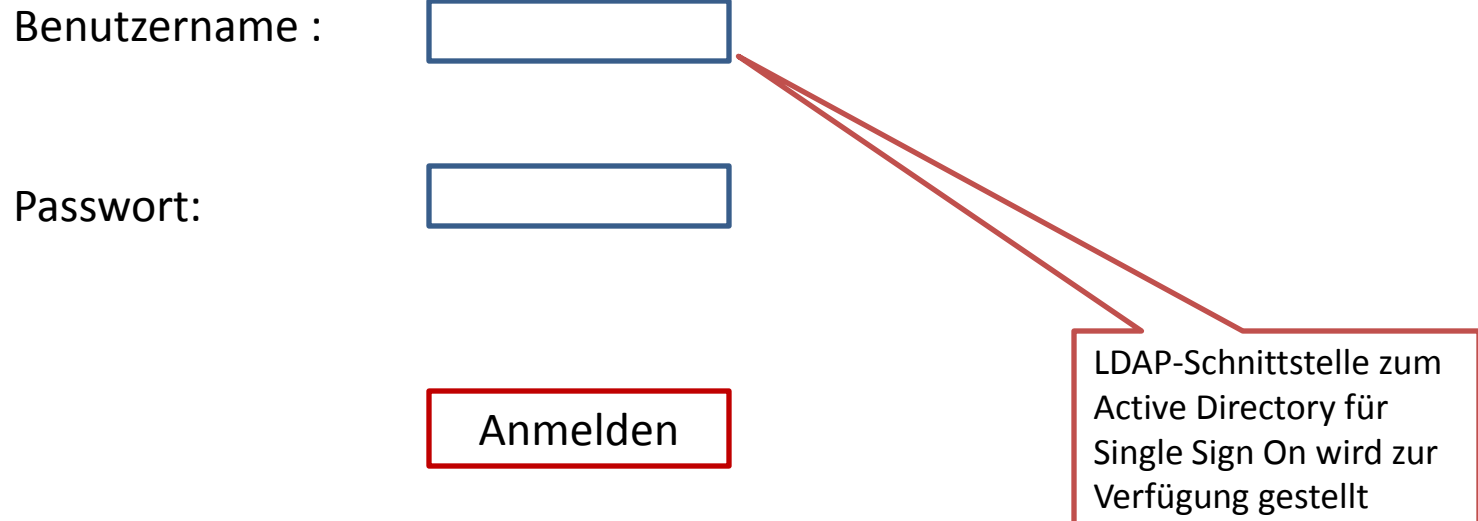
Automatisierung Produktentwicklung:

Bitte melden Sie sich an ...

Benutzername :

Passwort:

Anmelden



LDAP-Schnittstelle zum Active Directory für Single Sign On wird zur Verfügung gestellt

# Übersicht Produktentwicklungen

Automatisierung Produktentwicklung:

Neues Produkt

Zum Anlegen eines neuen Produkts hier klicken

Übersicht Kaufverträge:

Bezeichnung ↓	Verantwortlicher ↓	Letzte Änderung ▲▼	Sparte ↓	Zweig ↓	Status ↓	TG ↓
Filter	Filter	Filter	Filter	Filter	Filter	Filter
[Produkt 1]	H. Müller	19.6.2009	Leben	bAV		13
[Produkt 2]	F. Meier	12.5.2007	Sach	Privat		11

- hier werden alle aktiven Produktentwicklungen aufgelistet
- die Liste ist filter- und sortierbar

Auswählen

Auswahlmöglichkeit über eine Combobox

# Anlage Produktentwicklung

**Produktidee**

Aus Vorlage übernehmen  [ Produkt 1 ] ↓

Produkteinführung durch gesetzliche Änderung

Beschreibung: Bezeichnung  TG

Projektstart.

Projektende.

Projektleiter.  ↓

Sparte  ↓

DVK-Verant.  ↓

Mathe-Verant.  ↓

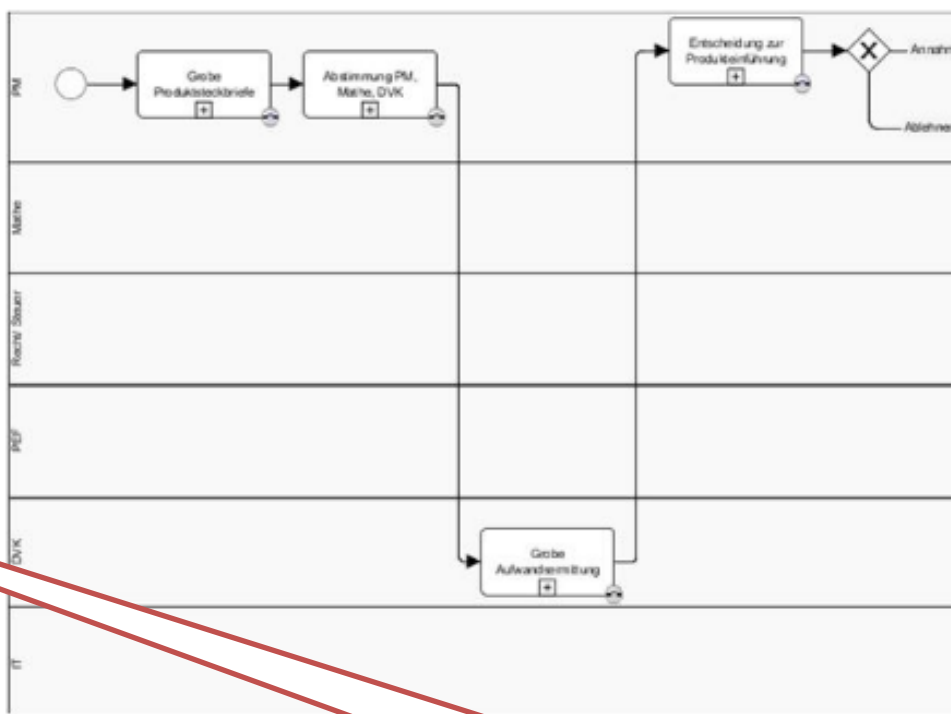
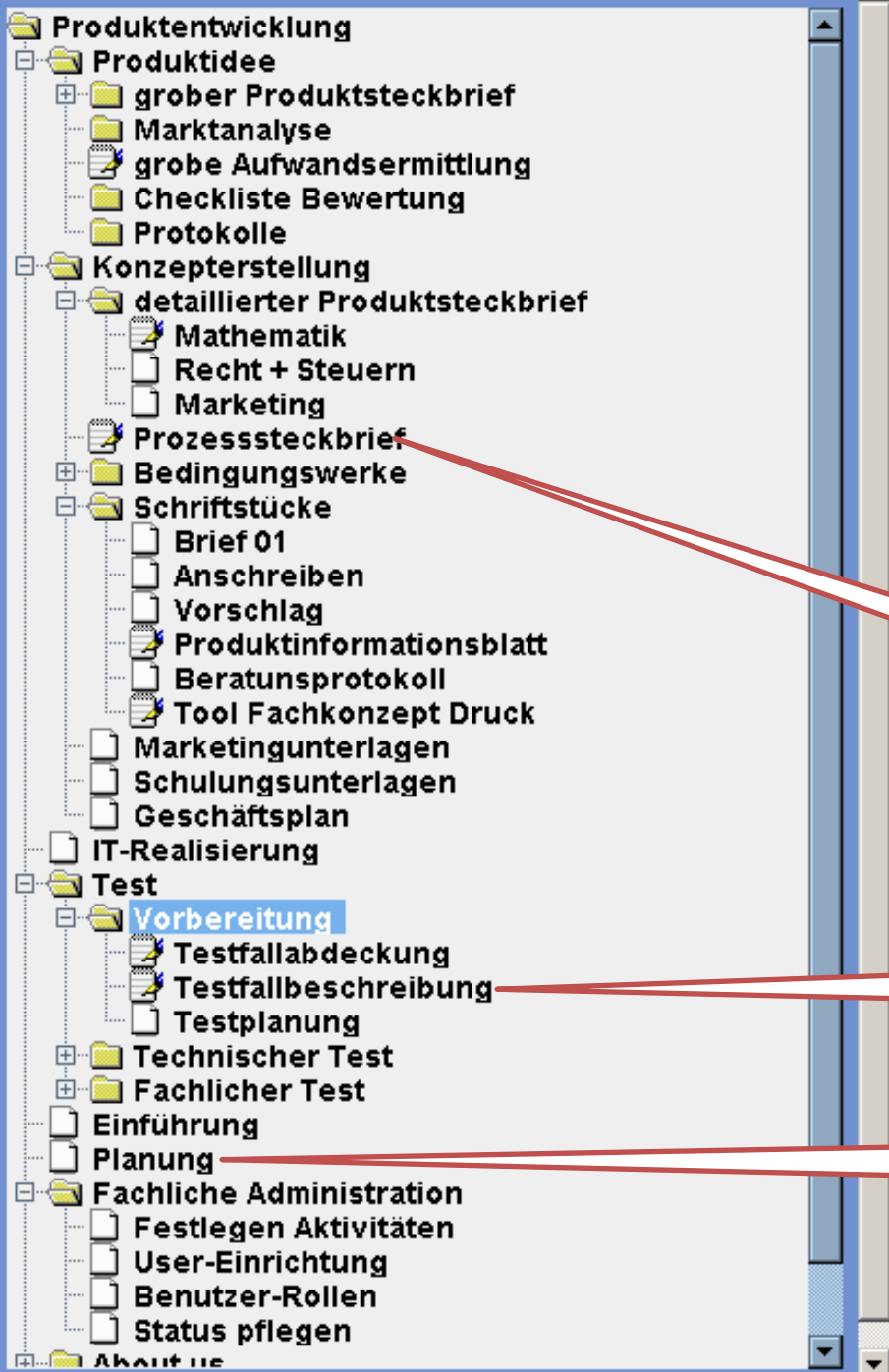
IT-Verant.  ↓

Zweig  ↓

Abbrechen Neues Produkt anlegen

Formlose Beschreibung der Produktidee

Auswahl existierender Produkte oder Vorlagen über Combobox



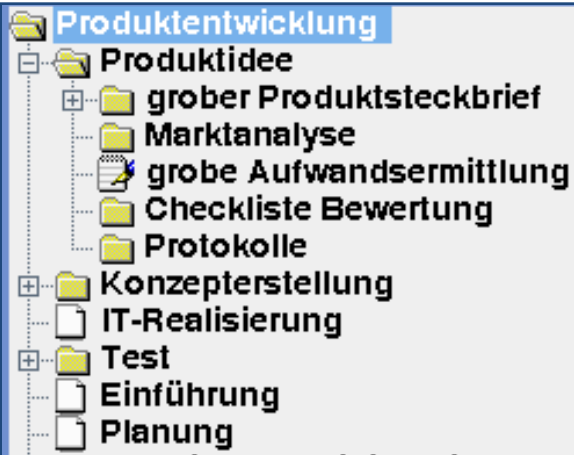
Toolanbindung **PILS**

Toolanbindung **XXXX**

Toolanbindung **MS Project**

# Ansicht bei Klick auf Rootelement

Zurück zur Übersicht



Baum über den auf die einzelnen Dokumente und Vorlagen zugegriffen werden kann

## Produktidee

Aus Vorlage übernehmen

[ Produkt 1 ]



Produkteinführung durch gesetzliche Änderung

Bezeichnung

TG

Beschreibung:

Formlose Beschreibung der Produktidee

Auswahl existierender Produkte oder Vorlagen über Combobox

Projektstart. 17.08.2009

DVK-Verant.

Projektende.

Mathe-Verant.

Projektleiter.

IT-Verant.

Sparte

Zweig

Abbrechen

Neues Produkt anlegen

## Formular 2

C:\Dokumente\...

Durchsuchen

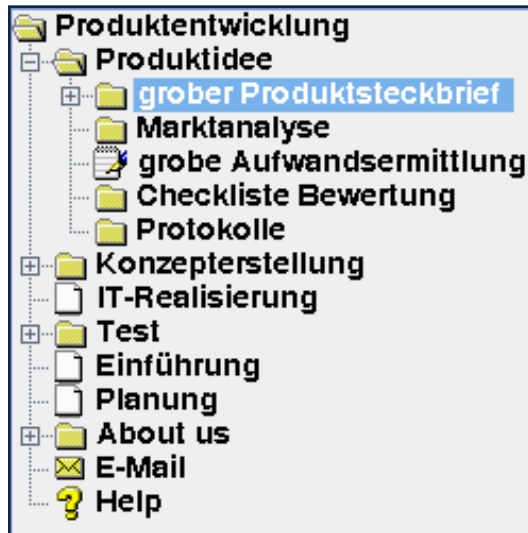
Hochladen

Bezeichnung

Kommentar

# Detailansicht bei Klick auf Ordner

Zurück zur Übersicht



Baum über den auf die einzelnen Dokumente und Vorlagen zugegriffen werden kann

Neue Datei hochladen

C:\Dokumente\...

Durchsuchen

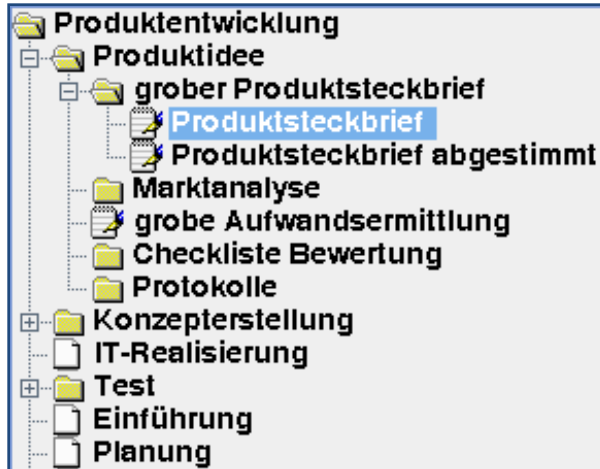
Bezeichnung

Kommentar

Hochladen

# Detailansicht auf Dokument

Zurück zur Übersicht



Baum über den auf die einzelnen Dokumente und Vorlagen zugegriffen werden kann

Produktsteckbrief:

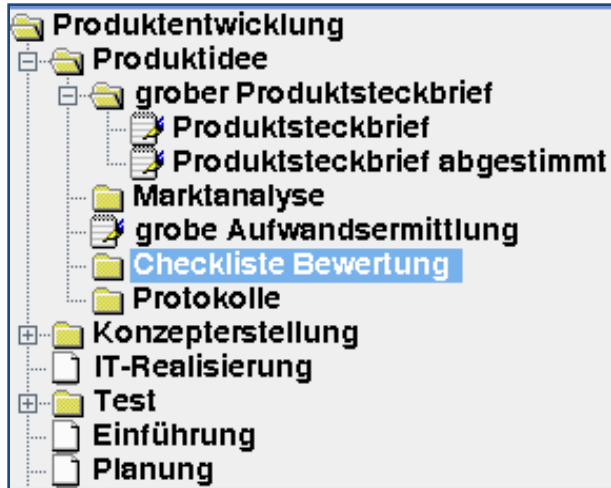
Dokumentenstatus setzen ↓ Bearbeiten Ansehen Zurücksichern

Version ▲▼	Geändert von ▲▼	Geändert am ▲▼	Bemerkung ▲▼
	Filter	Filter	Filter
1	H. Müller	19.4.2009 17:12	Inhalte hinzugefügt
2	F. Meier	12.5.2009 11:21	Nur kosmetische Änderungen

Möglich einen Datensatz zu wählen

# Ansicht bei Klick auf „Checkliste Bewertung“

Zurück zur Übersicht



Baum über den auf die einzelnen Dokumente und Vorlagen zugegriffen werden kann

Wird das Produkt weiterentwickelt?

Ja  Nein

Begründung der Entscheidung

Absenden